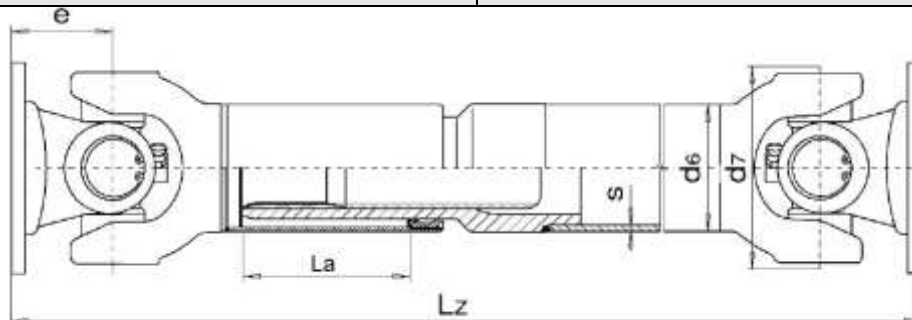


MdB= 55 KNm - MdG= 70 KNm - MdW= 23 KNm

Ingombro Rotazione 250 mm

Esecuzione Codice 46
Allungamento Standard La=110 mm

Tubo d6+S 170x12.5
β max 20°



Flangia	L
DIN250 / DIN285 / DIN315	940

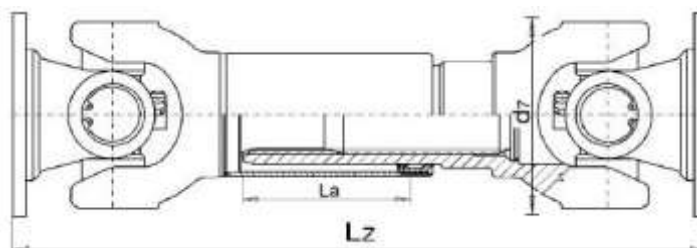
Flange speciali a richiesta disponibile anche con chiavetta trasversale



MdB= 55 KNm - MdG= 70 KNm - MdW= 23 KNm

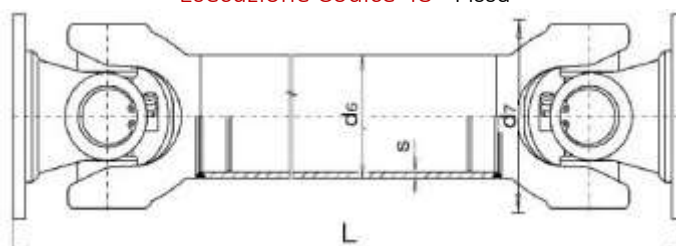
Ingombro Rotazione 250 mm

Esecuzione Codice 44 - Scorrevole corta



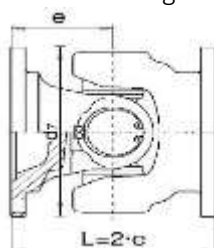
Flangia - β max 18°	Lz minima	La
DIN250 / DIN285 / DIN315	800	40

Esecuzione Codice 48 - Fissa



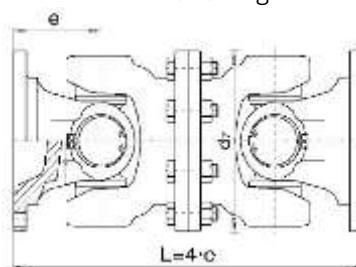
Flangia - β max 18°	L minima	Tube
DIN250 / DIN285 / DIN315	630	170x12.5

Esecuzione Codice 314 - giunto semplice



Flangia	L
DIN250 / DIN285 / DIN315	260

Esecuzione Codice 7675 - giunto doppio



Flangia	L
DIN250 / DIN285 / DIN315	520