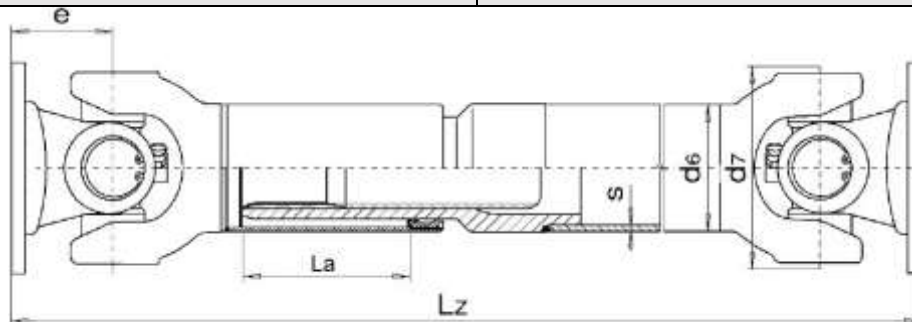


MdB= 50 KNm - MdG= 60 KNm - MdW= 20KNm

Ingombro Rotazione 225 mm

Esecuzione Codice 46
Allungamento Standard La=110 mm

Tubo d6+S 170x10
β max 20°



Flangia

DIN225 / DIN250 / DIN285

L

880

Flange speciali a richiesta disponibile anche con chiavetta trasversale



Flangia con connessione
a denti



Flangia con chiavetta parziale
Flangia con chiavetta intera

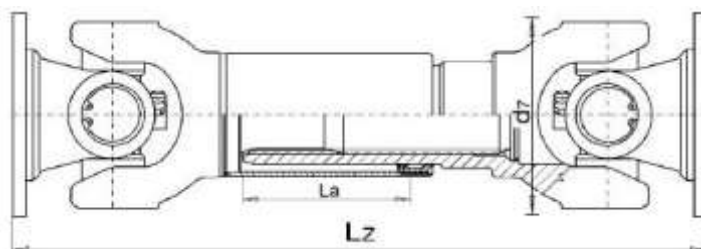


Flangia con connessione
a blocchi

MdB= 50 KNm - MdG= 60 KNm - MdW= 20KNm

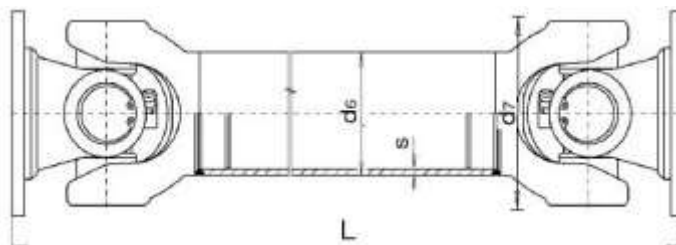
Ingombro Rotazione 225 mm

Esecuzione Codice 44 - Scorrevole corta



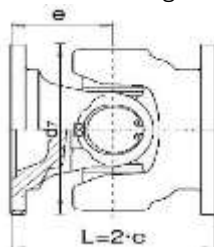
Flangia - β max 18°	Lz minima	La
DIN225 / DIN250 / DIN285	770	40

Esecuzione Codice 48 - Fissa



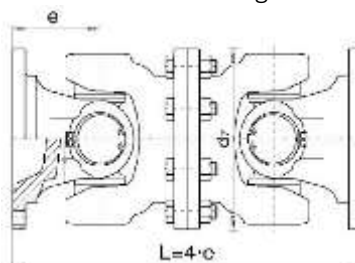
Flangia - β max 18°	L minima	Tubo
DIN225 / DIN250 / DIN285	550	170x10

Esecuzione Codice 314 - giunto semplice



Flangia	L
DIN225 / DIN250 / DIN285	250

Esecuzione Codice 7675 - giunto doppio



Flangia	L
DIN225 / DIN250 / DIN285	500